

1. PRILOGA 1: ANALIZA REVIZIJSKEGA TRGA ZA LETO 2020

1.	UVOD.....	2
2.	SPLOŠNI PODATKI	3
3.	NAJVEČJE REVIZIJSKE DRUŽBE V SLOVENIJI.....	4
3.1.	10 NAJVEČJIH REVIZIJSKIH DRUŽB.....	4
3.2.	BIG4 REVIZIJSKE DRUŽBE	8
3.3.	PRIHODKI REVIZIJSKIH DRUŽB V OBDOBJU 2005 – 2020	12
4.	IZDANA REVIZORJEVA MNENJA	14
4.1.	REZULTATI ANALIZE IZ LETNEGA POROČANJA REVIZIJSKIH DRUŽB	15
5.	REALIZIRANE CENE OPRAVLJENIH REVIZIJ	16
6.	NEREVIZIJSKE STORITVE	16
7.	REVIZIJE SUBJEKTOV JAVNEGA INTERESA	17

1. UVOD

Z vzpostavitvijo novega registra revizijskih družb in pooblaščenih revizorjev ter modula za mesečno in letno poročanje, je poročanje revizijskih družb in pooblaščenih revizorjev razdeljeno na tri sklope oz. načine poročanja, in sicer:

REGISTER

**MESEČNO
POROČANJE**

**LETNO
POROČANJE**

Neposredno v **REGISTER** morajo revizijske družbe ažurno, najkasneje pa v 15 dneh od nastanka spremembe, vnašati podatke o:

- imetnikih delnic revizijske družbe ter o pridobitvi oziroma spremembi kvalificiranih deležev;
- naložbah, na podlagi katerih je revizijska družba posredno ali neposredno pridobila kvalificirani delež v drugi pravni osebi, in o vsaki nadaljnji naložbi v to pravno osebo;
- spremembah statuta oziroma družbene pogodbe in vseh drugih aktov revizijske družbe;
- spremembah pogodbe o sodelovanju z drugo revizijsko družbo oziroma o podpisu nove pogodbe o sodelovanju z drugo revizijsko družbo;
- načinu izračuna zavarovalne vsote za zavarovanje revizorjeve odgovornosti po 67. členu ZRev-2 in načinu zavarovanja revizorjeve odgovornosti;
- zaposlitvi pooblaščenih revizorjev in uprave revizijske družbe.

V modulu **MESEČNO POROČANJE** revizijske družbe mesečno poročajo:

- podatke o vseh pogodbah o revidiranju računovodskih izkazov in pogodbah o revidiranju za druge posle dajanja zagotovil ter poslov opravljanja dogovorjenih postopkov, ki so bile sklenjene v preteklem mesecu, in
- pri večletnih pogodbah o revidiranju o vseh pogodbah, za katere se je v preteklem mesecu začelo naslednje pogodbeno leto, ter revizijskih poslih, ki so se zaključili v preteklem mesecu.

V modulu **LETNO POROČANJE**, revizijske družbe enkrat letno (do 31. januarja za preteklo leto), poročajo o:

- podatkih o vseh v preteklem letu sklenjenih pogodbah o nerevizijskih storitvah, ki jih je sklenila revizijska družba ali družba, ki je v mreži z revizijsko družbo, z družbo, ki je v Republiki Sloveniji zavezana k obvezni reviziji in za katero je v preteklem letu revizijska družba izvajala ali izvaja revidiranje,

medtem ko spodnje podatke revizijske družbe prav tako enkrat letno (do 31. januarja za preteklo leto) poročajo Agenciji po elektronski pošti v posebej za ta namen pripravljeni predlogi:

- zaposlenih po stanju na dan 31. 12. preteklega leta;
- pravilnosti podatkov, vpisanih v register;
- pravilnosti letnega poročila o sklenjenih pogodbah o revidiranju iz tretjega odstavka 3. člena Pravilnika o poročanju revizijskih družb.

Analiza revizijskega trga je bila opravljena na podlagi naslednjih podatkov:

- pridobljeni podatki od revizijskih družb, za obdobje od 1. 1. 2021 do 31. 12. 2021 (poročevalsko obdobje);
- podatki iz letnih poročil revizijskih družb za leto 2020, objavljeni na spletnih straneh Agencije Republike Slovenije za javnopravne evidence in storitve (AJPES);
- podatki o skupnih prihodkih po posameznih storitvah, ki so jih na podlagi zahteve Agencije posredovale revizijske družbe za zadnji dve zaključeni poslovni leti (2020 in 2019).

Pri petih revizijskih družbah¹ poslovno leto ni enako koledarskemu. Pri teh družbah so v analizo zajeti zadnji razpoložljivi podatki za njihovo poslovno leto (torej za poslovna leta, ki so se končala 30. 6. 2021, 31. 8. 2021 oziroma 30. 9. 2021), v nadaljevanju analize pa je, zaradi lažje ponazoritve, povsod navedeno kot analizirano leto 2020.

2. SPLOŠNI PODATKI

Na dan 31. 12. 2021 je bilo v registru revizijskih družb in pooblaščenih revizorjev vpisanih:

Tabela 1: ŠTEVILO REVIZIJSKIH DRUŽB IN POBLAŠČENIH REVIZORJEV V ZADNJIH TREH LETIH

Subjekti nadzora	31. 12. 2021	31. 12. 2020	31. 12. 2019
Revizijske družbe	43	45	48
Pooblašчени revizorji	182	187	189

Kot je razvidno iz zgornje tabele, se število pooblaščenih revizorjev že nekaj let zmanjšuje. 31. 12. 2021 je imelo dovoljenje za opravljanje nalog pooblaščenega revizorja 182 oseb, od tega jih je bilo 108 oziroma 59 % zaposlenih v revizijskih družbah, kar pomeni, da so opravljali storitve revidiranja.

Prav tako se zadnja leta zmanjšuje število revizijskih družb. Na dan 31. 12. 2021 je imelo dovoljenje za opravljanje storitev revidiranja 43 gospodarskih družb.

Agencija je bila v začetku leta 2021 obveščena o izbrisu revizijske družbe GSS revizijska družba d.o.o. zaradi pripojitve k revizijski družbi Fires finančne in revizijske storitve d.o.o. konec meseca novembra 2020. V letu 2021 je prenehalo veljati dovoljenje za opravljanje storitev revidiranja še dvema revizijskima družbama, in sicer je v mesecu januarju 2021 prenehalo dovoljenje revizijski družbi STONIK, d.o.o., v mesecu marcu 2021 pa je prenehalo dovoljenje revizijski družbi RATING d.o.o..

Po podatkih iz letnega poročanja je bilo v 43 revizijskih družbah **na dan 31. 12. 2021** skupno 426 zaposlenih, od tega:

- 108 redno zaposlenih pooblaščenih revizorjev;
- 195 zaposlenih, ki redno sodelujejo pri revizijah;
- 123 drugih zaposlenih.

¹ Poimensko so navedene pod *Tabelo 2*

3. NAJVEČJE REVIZIJSKE DRUŽBE V SLOVENIJI

3.1. 10 NAJVEČJIH REVIZIJSKIH DRUŽB

3.1.1. KRITERIJ: CELOTNI PRIHODKI V LETU 2020

V letu 2020 so znašali celotni prihodki revizijskih družb v Sloveniji 31,8 mio EUR, kar je za 1,3 mio EUR več kot v letu prej, ko so celotni prihodki znašali 30,5 mio EUR

Prihodki revizijskih družb iz opravljanja revizij računovodskih izkazov so v letu 2020 znašali 21,5 mio EUR, kar je za 6 % več kot v letu 2019.

Prihodki iz naslova drugih poslov dajanja zagotovil so se v letu 2020 znižali za 4 %, in sicer iz 3,6 mio EUR na 3,4 mio EUR, drugi prihodki od prodaje pa so se zvišali za 1,4 %, in sicer iz 5,9 mio EUR na 6 mio EUR.

Tabela 2: DESET NAJVEČJIH REVIZIJSKIH DRUŽB PO CELOTNIH PRIHODKIH V LETU 2020 (V EUR)

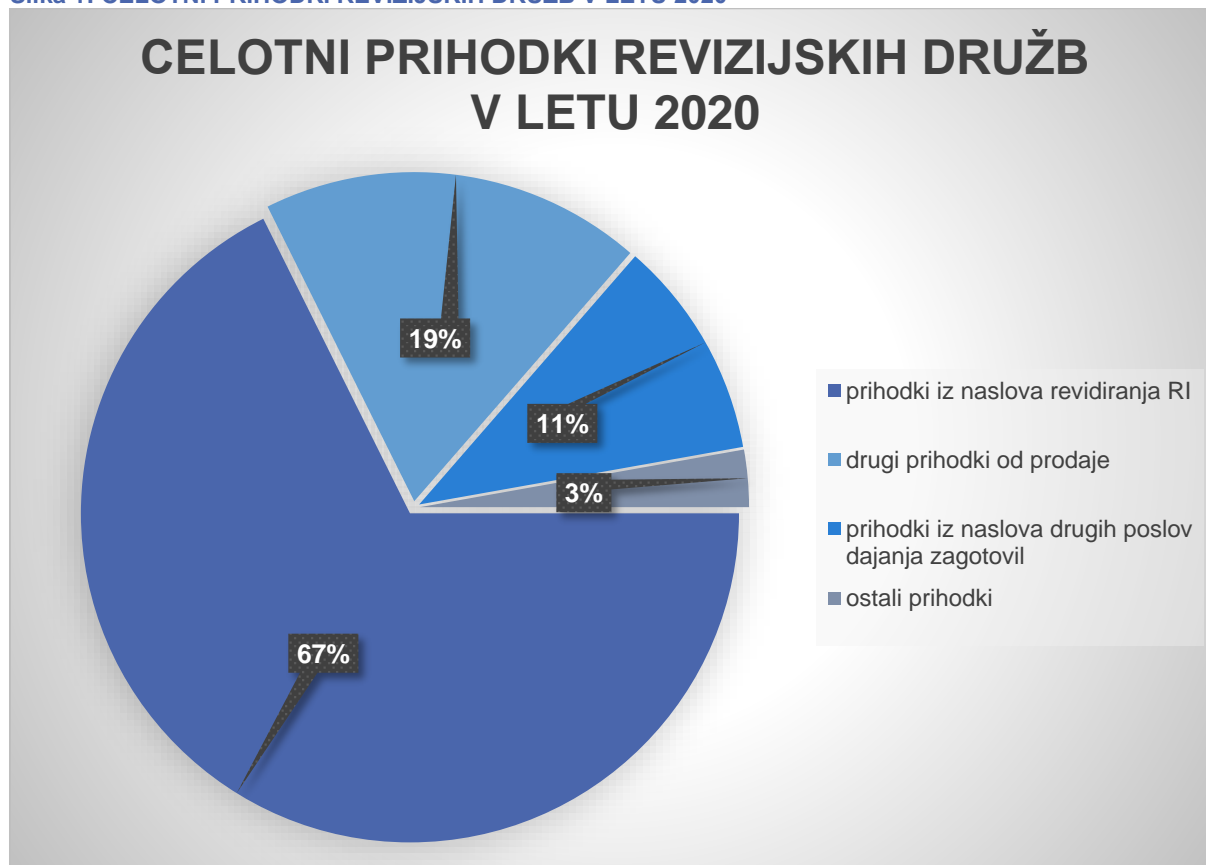
Revizijska družba	2020						2019					
	prihodki iz naslova revidiranja RI	delež iz naslova revidiranja RI	prihodki iz naslova drugih poslov dajanja zagotovil	drugi prihodki od prodaje	prihodki od prodaje	celotni prihodki	prihodki iz naslova revidiranja RI	delež iz naslova revidiranja RI	prihodki iz naslova drugih poslov dajanja zagotovil	drugi prihodki od prodaje	prihodki od prodaje	celotni prihodki
ERNST & YOUNG d. o. o.	3.953.689	60%	450.953	2.023.841	6.428.483	6.562.804	3.521.236	55%	670.816	2.029.617	6.221.670	6.378.509
DELOITTE REVIZIJA d.o.o.	3.837.374	72%	639.401	746.510	5.223.285	5.318.868	3.660.504	71%	930.423	565.611	5.156.538	5.169.735
PricewaterhouseCoopers	2.459.746	61%	581.327	599.205	3.640.278	4.024.622	2.240.915	72%	197.810	236.581	2.675.305	3.104.582
KPMG Slovenija, d.o.o.	1.867.723	64%	306.750	729.409	2.903.882	2.915.181	1.983.272	64%	318.969	805.877	3.108.118	3.117.405
MAZARS	1.387.551	86%	195.890	9.753	1.593.194	1.607.306	1.311.871	86%	152.194	15.240	1.479.305	1.527.935
BDO Revizija d.o.o.	1.049.185	66%	152.197	393.893	1.595.275	1.599.854	891.699	64%	82.102	380.803	1.354.604	1.388.410
AUDIT & CO d.o.o.	741.138	84%	66.251	51.363	858.752	885.906	549.151	83%	69.268	16.820	635.239	665.615
Grant Thornton Audit d.o.o.	413.143	86%	75.123	137.605	625.871	625.871	299.541	59%	68.718	143.436	511.695	511.863
VALUTA D.O.O.	446.589	66%	68.864	16.380	531.833	545.440	446.309	81%	68.567	30.635	545.511	548.908
BGS-REVIZIJA d.o.o.	388.636	82%	37.822	5.725	432.184	452.461	382.000	89%	41.518	6.055	429.573	430.069
TOP 10	16.544.774	67%	2.574.578	4.713.684	23.833.036	24.538.313	15.286.498	67%	2.600.385	4.230.675	22.117.557	22.843.030
relativna sprememba (preteklo leto)	8,2%		-1,0%	11,4%	7,8%	7,4%	0,8%		-18,4%	10,1%	-0,3%	-0,2%
OSTALE REVIZIJSKE DRUŽBE SKUPAJ	4.973.588	68%	860.367	1.251.639	7.085.594	7.271.756	5.017.496	65%	976.411	1.650.403	7.644.311	7.684.991
relativna sprememba	-0,9%		-11,9%	-24,2%	-7,3%	-5,4%	11,5%		0,7%	1,0%	7,6%	7,7%
SKUPAJ REVIZIJSKE DRUŽBE	21.518.362	68%	3.434.945	5.965.324	30.918.630	31.810.068	20.303.994	67%	3.576.796	5.881.078	29.761.868	30.528.021
relativna sprememba	6,0%		-4,0%	1,4%	3,9%	4,2%	3,3%		-13,9%	7,4%	1,6%	1,7%

** REVIZIJSKE DRUŽBE S POSLOVNIM LETOM, KI NI ENAK KOLEDARSKEMU (NAVEDENA OBDOBJA SO UPOŠTEVANA PRI OPRAVLJENI ANALIZI V NADALJEVANJU):

- ERNST & YOUNG d.o.o.: 1.7.2020 – 30.6.2021
- KPMG Slovenija d.o.o.: 1.10.2020 – 30.9.2021
- PRICEWATERHOUSECOOPERS d.o.o.: 1.7.2020 – 30.6.2021
- MAZARS d.o.o.: 1. 9. 2020 – 31. 8. 2021
- BDO REVIZIJA, d.o.o.: 1.10.2020 – 30.9.2021

Revizijske družbe so v letu 2020 največ prihodkov realizirale iz naslova opravljanja revizij računovodskih izkazov, in sicer 21,5 mio EUR oziroma 67 % vseh realiziranih prihodkov revizijskih družb. Poleg tega so revizijske družbe v letu 2020 realizirale 6 mio EUR iz naslova drugih prihodkov od prodaje, kar predstavlja 19 % delež v celotnih prihodkih. S posli dajanja zagotovil pa so revizijske družbe v letu 2020 realizirale 3,4 mio EUR oziroma 11 % vseh prihodkov. Navedene deleže prikazuje *Slika 1*.

Slika 1: CELOTNI PRIHODKI REVIZIJSKIH DRUŽB V LETU 2020



Največja slovenska revizijska družba glede na realizirane celotne prihodke je že peto leto zapored revizijska družba Ernst & Young d.o.o., saj je v letu 2020 dosegla 6,6 mio EUR celotnih prihodkov oziroma 20,6 % celotnih prihodkov vseh revizijskih družb. Družba Ernst & Young d.o.o. sodi med tako imenovano skupino BIG4 revizijskih družb. BIG4 revizijske družbe v Sloveniji so:

- ERNST & YOUNG d.o.o. (v nadaljevanju: EY);
- KPMG Slovenija, podjetje za revidiranje, d.o.o. (v nadaljevanju: KPMG);
- DELOITTE REVIZIJA d.o.o. (v nadaljevanju: DELOITTE)
- PRICEWATERHOUSECOOPERS d.o.o. (v nadaljevanju: PWC).

Glede na realizirane prihodke iz naslova opravljanja revizij računovodskih izkazov je bila v letu 2020 največja revizijska družba EY, ki je iz naslova opravljanja revizij računovodskih izkazov realizirala 4 mio EUR prihodkov, kar predstavlja 18,4 % vseh prihodkov iz naslova opravljanja revizij računovodskih izkazov v Republiki Sloveniji v letu 2020.

V Sloveniji je v letu 2020 deset največjih revizijskih družb, glede na realizirane celotne prihodke, pokrivalo 77,1 % celotnega trga, največje 4 revizijske družbe (BIG4) pa so pokrivalo 59,2 % trga. Glede na primerljivo lansko obdobje je koncentracija trga (tako desetih največjih

revizijskih družb kot tudi BIG4) na primerljivi ravni, saj je bil delež desetih največjih družb 74,9 %, BIG4 pa 58,2 %.

Slika 2: STRUKTURA 10 NAJVEČJIH REVIZIJSKIH DRUŽB IN OSTALIH V CELOTNIH PRIHODKIH V LETU 2020



3.1.2. KRITERIJ: ŠTEVILO ZAPOSLENIH NA DAN 31. 12. 2021

Na dan 31. 12. 2021 je bilo v revizijskih družbah zaposlenih 426 oseb. Deset največjih revizijskih družb glede na število zaposlenih je na dan 31. 12. 2021 skupno zaposlovalo 318 ljudi, od tega 53 pooblaščenih revizorjev in 169 oseb, ki sodelujejo pri reviziji. Deset največjih revizijskih družb je na dan 31. 12. 2021 zaposlovalo kar 49 % vseh pooblaščenih revizorjev.

Glede na celotno število zaposlenih je največja revizijska družba EY, ki ima 101 zaposlenega, sledi družba PWC z 48 zaposlenimi in KPMG s 46 zaposlenimi.

Največje število redno zaposlenih pooblaščenih revizorjev ima družba EY (14), sledijo družbe KPMG (7), MAZARS (7) in DELOITTE (6).

Tabela 3: DESET NAJVEČJIH REVIZIJSKIH DRUŽB NA DAN 31. 12. 2021 (KRITERIJ: ŠTEVILO ZAPOSLENIH)

	revizijska družba	število vseh zaposlenih	št. redno zaposlenih pooblaščenih revizorjev	Število drugih zaposlenih, ki sodelujejo pri revizijah
1	ERNST & YOUNG Revizija, poslovno svetovanje, d.o.o.	101	14	57
2	PRICEWATERHOUSECOOPERS podjetje za revizijo in druge finančno računovodske storitve, d.o.o.	48	5	33
3	KPMG SLOVENIJA, podjetje za revidiranje, d.o.o.	46	7	24
4	DELOITTE REVIZIJA d.o.o.	39	6	33
5	MAZARS, družba za revizijo, d.o.o.	25	7	0
6	BDO Revizija d.o.o., Družba za revidiranje	22	5	17
7	AUDIT & CO, družba za revizijo in svetovanje d.o.o.	13	3	3
8	REVIDERA družba za revizijo in podjetniško svetovanje d.o.o.	10	2	1
9	BGS – REVIZIJA, revizijska družba d.o.o.	8	2	0
10	AUDITOR REVIZIJSKA DRUŽBA d.o.o. PTUJ podjetje za revizijo, vrednotenje in svetovanje	6	2	1
	SKUPAJ	318	53	169

3.2. BIG4 REVIZIJSKE DRUŽBE

V nadaljevanju analize je prikazan delež BIG4 glede na naslednje kriterije:

1. celotni prihodki v letu 2020;
2. prihodki iz naslova opravljanja revizij računovodskih izkazov v letu 2020;
3. drugi, nerevizijski prihodki v letu 2020;
4. število zaposlenih na dan 31. 12. 2021.

3.2.1. KRITERIJ: CELOTNI PRIHODKI V LETU 2020

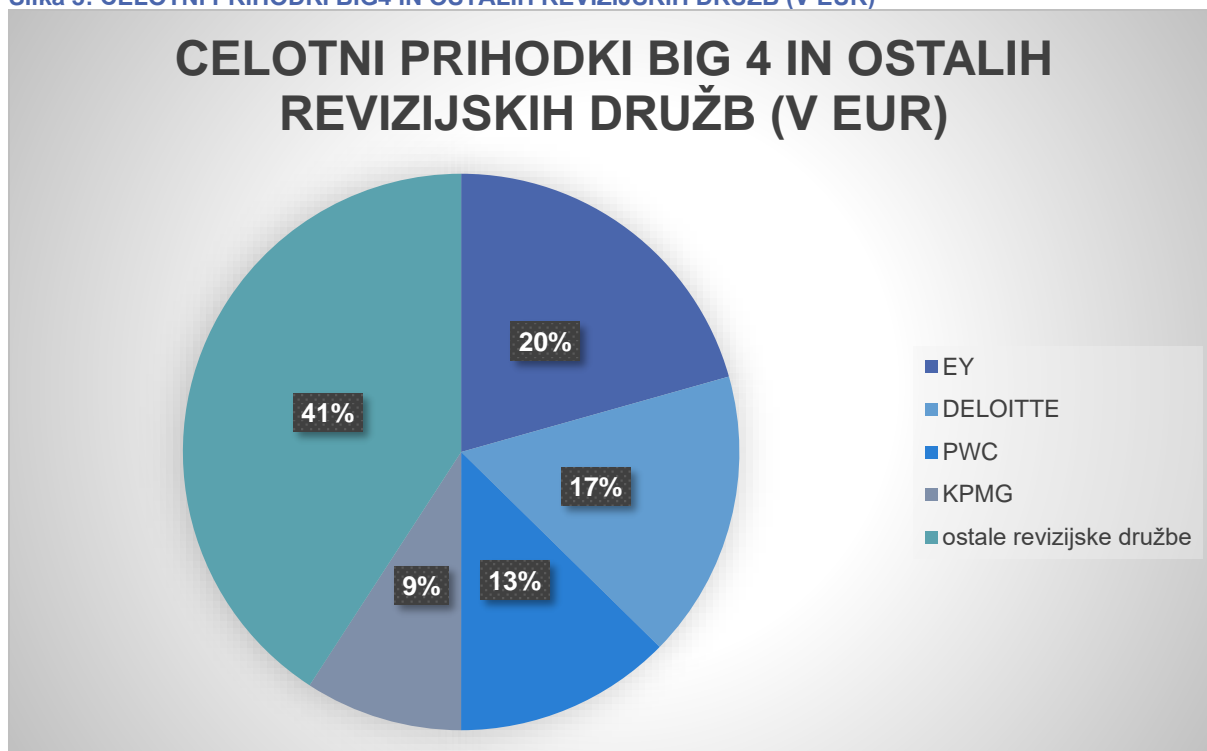
V letu 2020 je znašal tržni delež BIG4 glede na dosežene **celotne prihodke revizijskih družb** 59 %, kar je podobno kot v letu 2019, ko je znašal 58 %. BIG4 revizijske družbe so v letu 2020 realizirale 18,8 mio EUR celotnih prihodkov, kar je za 6 % več kot leto poprej, ko so znašali celotni prihodki 17,8 mio EUR.

Tabela 4: BIG 4 – CELOTNI PRIHODKI (V EUR)

Revizijska družba	Delež trga	2020	2019	Indeks 2020/2019
EY	21%	6.562.804	6.378.509	103%
DELOITTE	17%	5.318.868	5.169.735	103%
PWC	13%	4.024.622	3.104.582	130%
KPMG	9%	2.915.181	3.117.405	94%
SKUPAJ BIG 4	59%	18.821.475	17.770.231	106%
ostale revizijske družbe	41%	12.988.594	12.757.790	102%
SKUPAJ	100%	31.810.068	30.528.021	104%

Kot je razvidno iz zgornje tabele, je imela v letu 2020 največji delež v celotnih prihodkih revizijska družba EY, in sicer je ta delež v letu 2020 predstavljal 20 % celotnega trga. Sledi ji revizijska družba DELOITTE s 17 %, PWC s 13 % deležem, ter KPMG z 9 % deležem. Glede na preteklo leto so se prihodki zvišali pri treh izmed BIG4 revizijskih družb, in sicer EY za 3 %, DELOITTE za 3 % in PWC za 30 %. Pri KPMG so v letu 2020 zabeležili upad celotnih prihodkov, in sicer za 6 %.

Slika 3: CELOTNI PRIHODKI BIG4 IN OSTALIH REVIZIJSKIH DRUŽB (V EUR)



3.2.2. KRITERIJ: PRIHODKI IZ NASLOVA OPRAVLJANJA REVIZIJ RAČUNOVODSKIH IZKAZOV V LETU 2020

V letu 2020 so po kriteriju prihodkov iz naslova opravljanja revizij računovodskih izkazov revizijske družbe BIG4 realizirale 12,1 mio EUR, od skupno 21,5 mio EUR, kar predstavlja 56 % delež.

Tabela 5: BIG 4 – PRIHODKI IZ NASLOVA OPRAVLJANJA REVIZIJ RAČUNOVODSKIH IZKAZOV (V EUR)

Revizijska družba	Delež trga	2020	2019	Indeks 2020/2019
EY	18%	3.953.689	3.521.236	112%
DELOITTE	18%	3.837.374	3.660.504	105%
PWC	11%	2.459.746	2.240.915	110%
KPMG	9%	1.867.723	1.983.272	94%
SKUPAJ BIG 4	56%	12.118.532	11.405.927	106%
ostale revizijske družbe	44%	9.399.830	8.898.067	106%
SKUPAJ	100%	21.518.362	20.303.994	106%

Kot je razvidno iz zgornje tabele, je največ prihodkov iz naslova opravljanja revizij računovodskih izkazov realizirala revizijska družba EY, ki pokriva 18 % trga revizij računovodskih izkazov. Glede na preteklo leto je EY zabeležil porast prihodkov iz naslova opravljanja revizij računovodskih izkazov, in sicer za 12 %. Sledi družba DELOITTE, ki je v letu 2020 zabeležila 3,8 mio EUR prihodkov iz opravljanja revizij računovodskih izkazov, kar je za 5 % več kot v letu 2019, ko so zabeležili 3,7 mio EUR prihodkov iz tega naslova. PWC je v letu 2020 imel za 10 % višje prihodke iz naslova opravljanja revizij računovodskih izkazov, in sicer so imeli 2,5 mio EUR prihodkov, medtem ko so v predhodnem letu imeli 2,2 mio EUR prihodkov iz tega naslova, KPMG pa je zabeležil padec v višini 6 % in so prihodki iz naslova revidiranja računovodskih izkazov znašali 1,9 mio EUR.

Slika 4: DELEŽ BIG 4 V DOSEGANJU PRIHODKOV IZ NASLOVA OPRAVLJANJA REVIZIJ RAČUNOVODSKIH IZKAZOV V LETU 2020

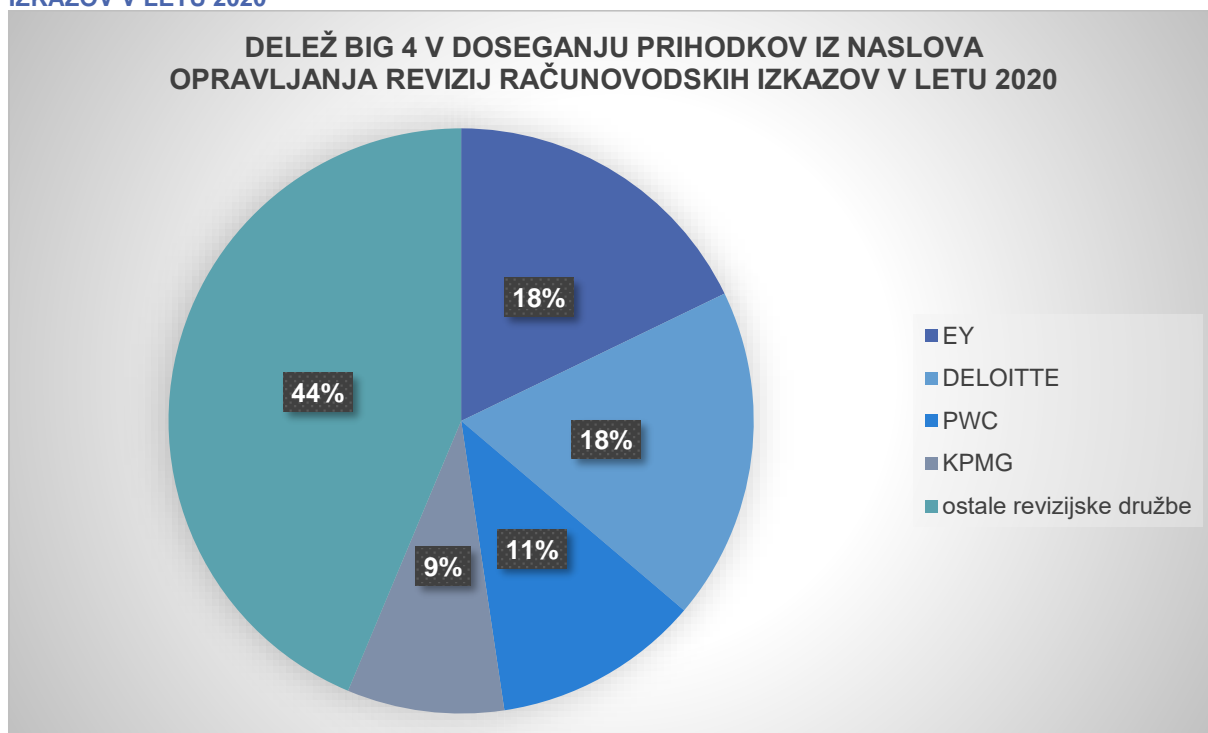


Tabela 6: BIG 4 – DELEŽ PRIHODKOV IZ NASLOVA OPRAVLJANJA REVIZIJ RAČUNOVODSKIH IZKAZOV V LETU 2020 GLEDE NA CELOTNE PRIHODKE V LETU 2020

revizijska družba	prihodki iz naslova revidiranja RI 2020	celotni prihodki v letu 2020	% prihodkov iz naslova revidiranja RI v celotnih prihodkih
DELOITTE	3.837.374	5.318.868	72%
KPMG	1.867.723	2.915.181	64%
PWC	2.459.746	4.024.662	61%
EY	3.953.689	6.562.804	60%
SKUPAJ BIG4	12.118.532	18.821.475	64%
SKUPAJ	21.518.362	31.810.068	68%

Največji delež realiziranih prihodkov iz naslova revizij računovodskih izkazov v letu 2020 v celotnih prihodkih ima DELOITTE, in sicer 72 % delež, selijo mu KPMG (64 %), PWC (61 %) in EY (60 %). Skupaj so BIG4 revizijske družbe v povprečju realizirale 68 % delež prihodkov iz naslova revizij računovodskih izkazov v celotnih prihodkih.

3.2.3. KRITERIJ: DRUGI PRIHODKI

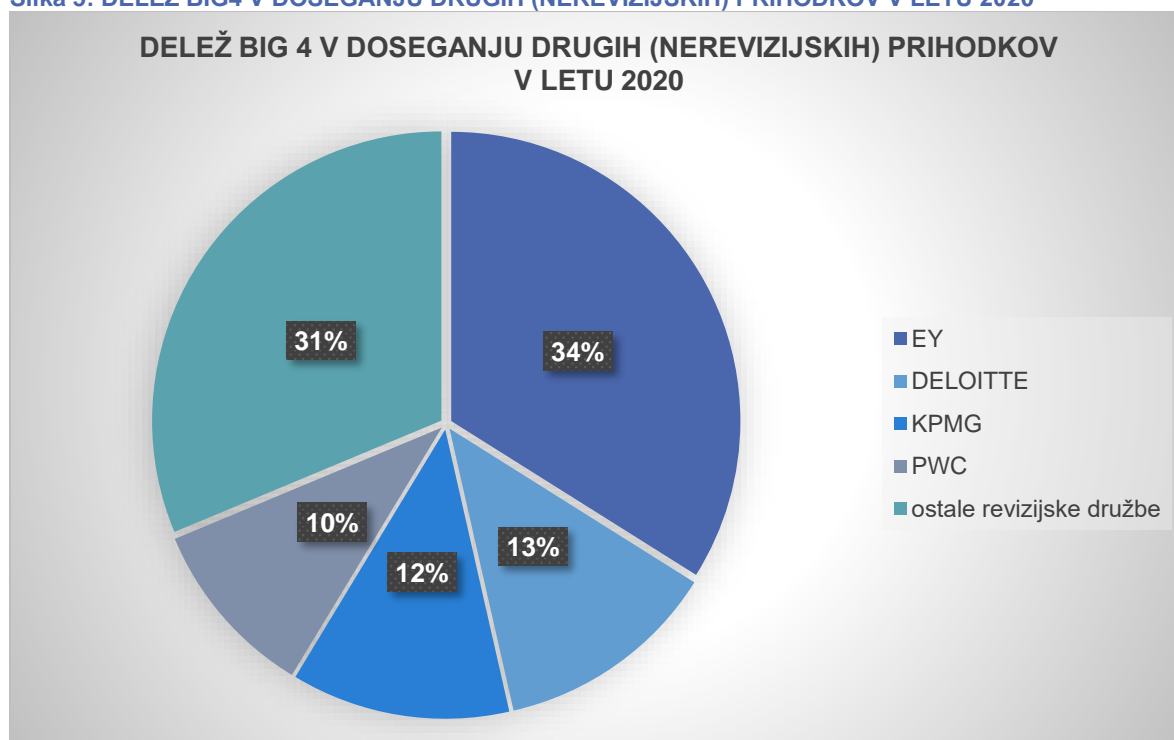
Tabela 7: BIG 4 – DRUGI PRIHODKI V LETU 2020 (V EUR)

Revizijska družba	Delež trga	2020	2019	Indeks 2020/2019
EY	34%	2.023.841	2.029.617	100%
DELOITTE	13%	746.510	565.611	132%
KPMG	12%	729.409	805.877	91%
PWC	10%	599.205	236.581	253%
SKUPAJ BIG4	69%	4.098.965	3.637.686	113%
ostale revizijske družbe	31%	1.866.359	2.243.392	83%
SKUPAJ	100%	5.965.324	5.881.078	101%

Kot je razvidno iz zgornje tabele, je imela pri ustvarjanju drugih prihodkov, torej opravljanju ostalih nerevizijskih storitev, v letu 2020 daleč največji delež družba EY, ki je ustvarila 34 % nerevizijskih prihodkov. Sledijo DELOITTE s 13 %, KPMG z 12 % in PWC z 10 %.

Glede na preteklo leto, so se drugi prihodki revizijskih družb BIG4 zvišali za 13 %. Revizijske družbe skupaj so v letu 2020 realizirale 6 mio EUR prihodkov iz naslova drugih (nerevizijskih) prihodkov, kar je za 1 % več kot v letu 2019.

Slika 5: DELEŽ BIG4 V DOSEGANJU DRUGIH (NEREVIZIJSKIH) PRIHODKOV V LETU 2020



3.2.4. KRITERIJ: ŠTEVILO ZAPOSLENIH NA DAN 31. 12. 2021

V revizijskih družbah BIG4 je bilo na dan 31. 12. 2021 skupaj 234 zaposlenih, od tega 32 redno zaposlenih pooblaščenih revizorjev in 147 zaposlenih, ki sodelujejo pri revizijah.

Skupno je v BIG4 revizijskih družbah zaposlenih 18 % vseh pooblaščenih revizorjev. Vseh pooblaščenih revizorjev na dan 31. 12. 2021 pa je 182. Revizijska družba EY je glede na celotno število zaposlenih, kot tudi število zaposlenih pooblaščenih revizorjev, največja revizijska družba. Delež pooblaščenih revizorjev v družbi EY je 8 %.

DELOITTE ima najmanjše število pooblaščenih revizorjev, kot tudi število vseh zaposlenih v primerjavi z ostalimi BIG4 revizijskimi družbami. Zaposluje le 3 % vseh pooblaščenih revizorjev.

Največji delež redno zaposlenih pooblaščenih revizorjev glede na število vseh zaposlenih v revizijski družbi ima AUDITOR (33 %), sledijo MAZARS (28 %), BGS-REVIZIJA (25 %) in BDO ter AUDIT & CO (oba po 23 %). Družba PWC ima najmanjši delež pooblaščenih revizorjev glede na število zaposlenih v revizijski družbi, in sicer 10 %.

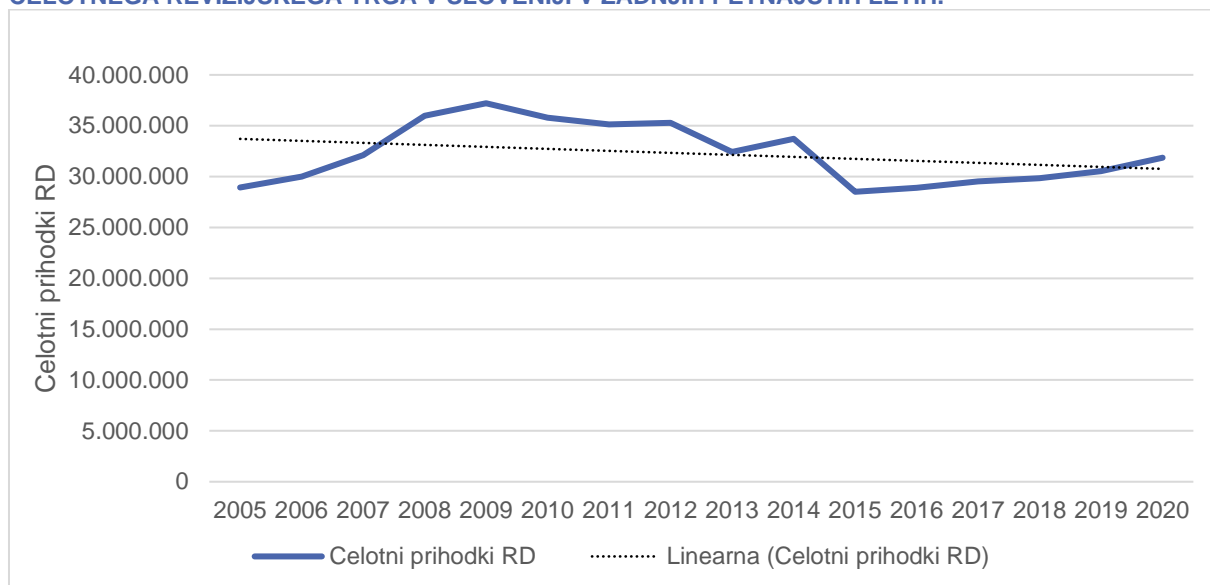
Tabela 8: ZAPOSLENI V BIG4 NA DAN 31. 12. 2021

	revizijska družba	število vseh zaposlenih	št. redno zaposlenih pooblaščenih revizorjev	Število drugih zaposlenih, ki sodelujejo pri revizijah
1	EY	101	14	57
2	PWC	48	5	33
3	KPMG	46	7	24
4	DELOITTE	39	6	33
5	SKUPAJ	234	32	147

3.3. PRIHODKI REVIZIJSKIH DRUŽB V OBDOBJU 2005 – 2020

Spodnja slika predstavlja gibanje vseh prihodkov revizijskih družb od leta 2005 do leta 2020, kar predstavlja gibanje velikosti celotnega revizijskega trga v Sloveniji v zadnjih petnajstih letih.

Kot je razvidno iz krivulje celotnih prihodkov, so se le-ti od leta 2005 najprej povečevali, in sicer iz realiziranih 28,9 mio EUR v letu 2005 do najvišjih 37,2 mio EUR v letu 2009, ko se je trend obrnil in so celotni prihodki revizijskih družb začeli padati. V letu 2015 pa so prvič po letu 2006 zopet padli pod 30 mio EUR, saj so znašali 28,5 mio EUR. Od padca v letu 2015 pa so prihodki do leta 2020 spet rastli. V letu 2019 so celotni prihodki prvič po letu 2014 zopet znašali več kot 30 mio EUR, in sicer 30,5 mio EUR. V letu 2020 so se celotni prihodki ponovno povišali, in sicer za približno 1,3 mio EUR, in so znašali 31,8 mio EUR.

Slika 6: PRIHODKI REVIZIJSKIH DRUŽB OD LETA 2005 DO LETA 2020 OZIROMA GIBANJE VELIKOSTI CELOTNEGA REVIZIJSKEGA TRGA V SLOVENIJI V ZADNJIH PETNAJSTIH LETIH.

Za nazornejši prikaz je v zgornji sliki dodana tudi črta trenda, ki ponazarja gibanje prihodkov v zadnjih 16 letih, ki še vedno kaže trend padanja prihodkov.

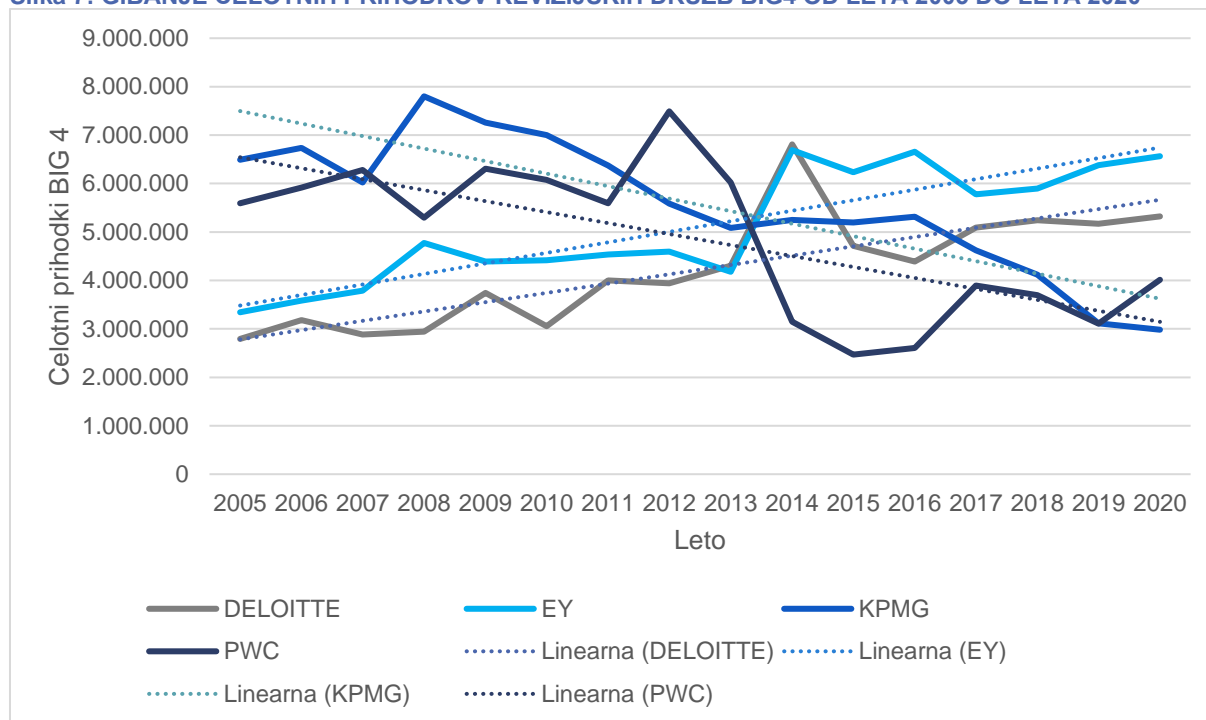
Gibanje prihodkov, kot je prikazano na *Sliki 6* kaže, da se prihodki revizijskih družb po daljšem obdobju padanja od leta 2009 do leta 2015, ponovno povečujejo.

Glede na dobre kazalnike gospodarske rasti v Sloveniji, v novem ciklu sklepanja 3-letnih pogodb, ki se za večino družb prične v letu 2022 pričakujemo dvig cen revizijskih storitev v prihodnjem 3-letnem obdobju.

Revizijski trg se v Sloveniji v zadnjih štirih letih giblje med 29 in 32 mio EUR prihodkov na letni ravni.

V nadaljevanju (*Slika 7*) je prikazano gibanje prihodkov BIG4 revizijskih družb v zadnjih šestnajstih letih. Iz krivulj posameznih revizijskih družb je razvidno, da imata EY in DELOITTE še vedno pozitiven trend rasti, ostali BIG 4 družbi pa negativnega. Razlog je predvsem v prevzemu poslov s strani vedno večjih družb, kot sta MAZARS in BDO. Pri primerjavi je potrebno upoštevati tudi pregled kakovosti bilančnih aktiv v letih 2013 in 2014, zato ta povišanja prihodkov (EY in DELOITTE) ne odražajo realnega stanja gibanj v zadnjih šestnajstih letih.

Slika 7: GIBANJE CELOTNIH PRIHODKOV REVIZIJSKIH DRUŽB BIG4 OD LETA 2005 DO LETA 2020



4. IZDANA REVIZORJEVA MNENJA

Revizorjevo poročilo je v pisni obliki in mora vsebovati (57. člen ZGD-1):

1. opredelitev družbe, katere letni ali konsolidirani računovodski izkazi so predmet zakonite revizije, navedbo letnih ali konsolidiranih računovodskih izkazov ter datuma in obdobja, ki ga zajemajo, ter opredelitev okvira računovodskega poročanja, uporabljenega pri njihovi pripravi;
2. opis obsega revizije, v katerem se opredelijo vsaj revizijski standardi, v skladu s katerimi je bila izvedena revizija;
3. revizijsko mnenje, ki je brez pridržkov, s pridržki ali odklonilno in v katerem je jasno navedeno mnenje revizorja o tem:
 - ali so letni računovodski izkazi resničen in pošten prikaz v skladu z ustreznim okvirom računovodskega poročanja ter;
 - kjer je to ustrezno, ali letni računovodski izkazi izpolnjujejo zakonske zahteve;
 - če pooblaščen revizor ne more izraziti revizijskega mnenja, zavrnitev mnenja.

Skladno z Mednarodnim standardom revidiranja MSR 700 (Oblikovanje mnenja in poročanje o računovodskih izkazih) pooblaščen revizor izrazi **neprilagojeno mnenje**, kadar ugotovi, da so računovodski izkazi pripravljene v vseh pomembnih pogledih v skladu s primernim okvirom računovodskega poročanja. Če revizor na podlagi pridobljenih revizijskih dokazov ugotovi, da računovodski izkazi kot celota niso brez pomembno napačne navedbe, ali ne more pridobiti zadostnih in ustreznih revizijskih dokazov, da lahko ugotovi, da je celota računovodskih izkazov brez pomembno napačne navedbe, prilagodi mnenje v revizorjevem poročilu prilagodi mnenje v revizorjevem poročilu. Vrste prilagojenih mnenj pa so:

- **Mnenje s pridržki** – izrazi pooblaščen revizor, kadar po pridobitvi zadostnih in ustreznih revizijskih dokazov ugotovi, da so napačne navedbe vsaka zase ali vse skupaj za

računovodske izkaze pomembne, vendar ne vseobsegajoče, oziroma ne more pridobiti zadostnih in ustreznih revizijskih dokazov, na katerih bi utemeljil svoje mnenje, vendar sklepa, da bi bili možni učinki morebitnih neodkritih napačnih navedb na računovodske izkaze lahko pomembni, vendar ne vseobsegajoči;

- **Odklonilno mnenje** – izrazi pooblaščen revizor, kadar po pridobitvi zadostnih in ustreznih revizijskih dokazov ugotovi, da so napačne navedbe vsaka zase ali vse skupaj za računovodske izkaze pomembne in vseobsegajoče;
- **Zavrnitev mnenja** – revizor zavrne mnenje, kadar ne more pridobiti zadostnih in ustreznih revizijskih dokazov, na katerih bi utemeljil svoje mnenje, in sklepa, da bi bili možni učinki morebitnih neodkritih napačnih navedb na računovodske izkaze lahko pomembni in vseobsegajoči.

4.1. REZULTATI ANALIZE IZ LETNEGA POROČANJA REVIZIJSKIH DRUŽB

Struktura vseh mnenj, podpisanih s strani pooblaščenih revizorjev v obdobju od 1. 1. 2021 do 31. 12. 2021, je naslednja:

Tabela 9: STRUKTURA VRSTE IZRAŽENIH MNENJ V ZADNJIH PETIH POROČEVALSKIH OBDOBJIH

Vrsta mnenja	Populacija izdanih mnenj v zadnjem letu	1. 1. 2021 - 31. 12. 2021	1. 1. 2020 - 31. 12. 2020	16.5.2018-15.5.2019	16.5.2017-15.5.2018	16.5.2016-15.5.2017
Neprilagojeno mnenje	2.095	95,44%	94,73%	94,86%	94,90%	93,80%
Mnenje s pridržki	95	4,33%	5,03%	4,65%	4,77%	5,80%
Odklonilno mnenje	3	0,14%	0,10%	0,11%	0,00%	0,10%
Zavrnitev izdaje mnenja	2	0,09%	0,15%	0,38%	0,33%	0,30%

Kot je razvidno iz zgornje tabele, je struktura vseh izraženih mnenj s strani pooblaščenih revizorjev v zadnjem poročevalskem obdobju 2020 – 2021 primerljiva s poročevalskimi obdobji 2016 – 2019. Delež neprilagojenih mnenj (sem sodijo tudi mnenja z odstavki o poudarjanju zadev) znaša 95,44 %, v zadnjih štirih letih je ta odstotek podoben in se giblje med 93 % in 96 % vseh izdanih mnenj. Tudi struktura ostalih vrst mnenj ostaja bolj ali manj nespremenjena skozi vsa proučevana obdobja.

Tabela 10: DELEŽ MNENJ V BIG4 REVIZIJSKIH DRUŽBAH V ZADNJEM POROČEVALSKEM OBDOBJU

Revizijska družba	neprilagojeno	pridržek	odklonilno	zavrnitev
DELOITTE	99,07%	0,46%	0,00%	0,46%
EY	98,62%	1,38%	0,00%	0,00%
KPMG	98,02%	1,98%	0,00%	0,00%
PWC	98,06%	1,94%	0,00%	0,00%

Kot je prikazano v zgornji tabeli, je v BIG 4 revizijskih družbah največji delež mnenj neprilagojenih in sicer se ti deleži gibljejo med 98% in 100%. Največji delež mnenj s pridržki glede na vsa izražena mnenja v posameznih revizijskih družbah je v proučevanem obdobju imela družba KPMG, in sicer 1,98 %, sledita ji družbi PWC (1,94 %) in EY (1,38 %). DELOITTE je med vsemi mnenji, ki jih je izdal imel 0,46 % takih mnenj, kjer je bil v mnenju izražen pridržek. V zadnjem poročevalskem obdobju je DELOITTE bila edina izmed BIG 4 revizijskih družb, ki je tudi zavrnila izdajo mnenja in sicer je ta delež predstavljal 0,46% njihovih vseh izdanih mnenj.

5. REALIZIRANE CENE OPRAVLJENIH REVIZIJ

Na podlagi letnega poročanja revizijskih družb je Agencija pripravila analizo cen opravljenih revizij računovodskih izkazov in dogovorjenih postopkov za leti 2020 in 2019. Kot izhaja iz letnega poročanja revizijskih družb, je bilo za leto 2020 opravljenih 2.195 revizij računovodskih izkazov (2019: 2.048 revizij). Povprečna pogodbeni cena opravljene revizije za leto 2020 je znašala 9.021 EUR, za leto 2019 pa 9.060 EUR, kar pomeni, da se je povprečna cena opravljene revizije glede na leto 2019 znižala za 39 EUR oziroma za 0,43 %.

Glede na navedene podatke bi lahko sklepali, da so se povprečne cene revizij računovodskih izkazov znižale zaradi izrednega pojava, in sicer pandemije COVID-19. Tudi v prihodnje bomo spremljali dogajanje pri povprečnih cenah revizij in tako ugotovili, ali je do znižanja cen prišlo zaradi pandemije.

Na podlagi podatkov, ki izhajajo iz mesečnih poročil revizijskih družb, je bilo ugotovljeno, da so BIG4 revizijske družbe realizirale najvišje povprečne cene opravljenih revizijskih storitev, sledita jim še dve največji revizijski družbi, ki nista BIG4. Razlika med najvišjo povprečno ceno, ki jo dosega ena od BIG4 in povprečnimi cenami, ki jih dosega srednje revizijske družbe je 100 %, torej je povprečna cena enkrat višja.

6. NEREVIZIJSKE STORITVE

Revizijske družbe so v januarju 2022 poročale o sklenjenih pogodbah o nerevizijah storitvah v skladu z novim Pravilnikom o poročanju revizijskih družb, in sicer po stanju na dan 31. 12. 2021.

V nadaljevanju je v *Tabeli 11* prikaz števila v preteklem letu sklenjenih pogodb o nerevizijah storitvah, ki jih je sklenila revizijska družba ali družba, ki je v mreži z revizijsko družbo, z družbo, ki je v Republiki Sloveniji zavezana k obvezni reviziji in za katero je v preteklem letu revizijska družba izvajala ali izvaja revidiranje.

Tabela 11: ŠT. SKLENJENIH POGODB O NEREVIZIJSKIH STORITVAH ZA LETI 2020 IN 2021

Revizijska družba	2021 Število sklenjenih pogodb	2020 Število sklenjenih pogodb
DELOITTE	14	13
BDO	9	18
EY	6	16
PWC	4	29
KPMG	4	3
RÖDL & PARTNER	2	2
GRANT THORNTON AUDIT	1	3
PRIMORSKI REVIZIJSKI CENTER	1	0
AUDIT I.N.G.	1	0
REVIZIJA	1	0
MAZARS	0	15
GM REVIZIJA	0	4
RIPRO	0	3

VALUTA	0	1
Skupna vsota	43	107

Kot je razvidno iz zgornje tabele se je število sklenjenih pogodb v letu 2021 glede na preteklo leto zmanjšalo za več kot polovico.

Najbolj pogoste nerevizijske storitve v letih 2020 in 2021 po padajočem vrstnem redu so naslednje:

- davčno svetovanje,
- skrbni pregled,
- dokumentacija o transfernih cenah,
- svetovanje,
- pregled bančnih zavez in
- drugo.

V skladu s 4. členom Pravilnika o prepovedanih nerevizijskih storitvah revizijskih družb, zgoraj navedene storitve veljajo za prepovedane nerevizijske storitve v primeru SJI, v kolikor revizijska družba izvaja obvezno revizijo SJI.

Pri družbah, ki niso SJI, pa mora revizor v skladu s Kodeksom etike presoditi vpliv izvedbe nerevizijske storitve na računovodske izkaze in neodvisnost, ter v kolikor oceni, da gre za pomemben vpliv le teh ne sme izvajati.

Z namenom zagotavljanja čim večje neodvisnosti in preprečevanja navzkrižja interesov bo Agencija tudi v letu 2022 nadaljevala z nadzorom in presojo dopustnosti opravljanja nerevizijskih storitev pri naročnikih revidiranja (vsebinske presoje) in pravilnosti letnega poročanja le teh.

7. REVIZIJE SUBJEKTOV JAVNEGA INTERESA

Izmed 43 revizijskih družb je bilo 17 revizijskih družb, ki so izvajale obvezne revizije SJI za poslovno leto 2020.

V Sloveniji je bilo na dan 31. 12. 2020 172 gospodarskih družb, ki so se uvrščale med SJI, in sicer:

Zap.št.	Družbe, ki so subjekti javnega interesa	število
1	Kreditne institucije	14
2	Zavarovalnice	15
3	Javne družbe (ki niso 1 ali 2)	27
4	DUTB	1
5	Pokojninske zavarovalnice	3
6	Srednje in velike družbe z večinskim lastništvom države in/ali občin	112
	Skupaj	172

Tabela 12: SEZNAM REVIZIJSKIH DRUŽB, KI SO REVIDIRALE SJI ZA LETO 2020 IN ŠTEVILO OPRAVLJENIH REVIZIJ²

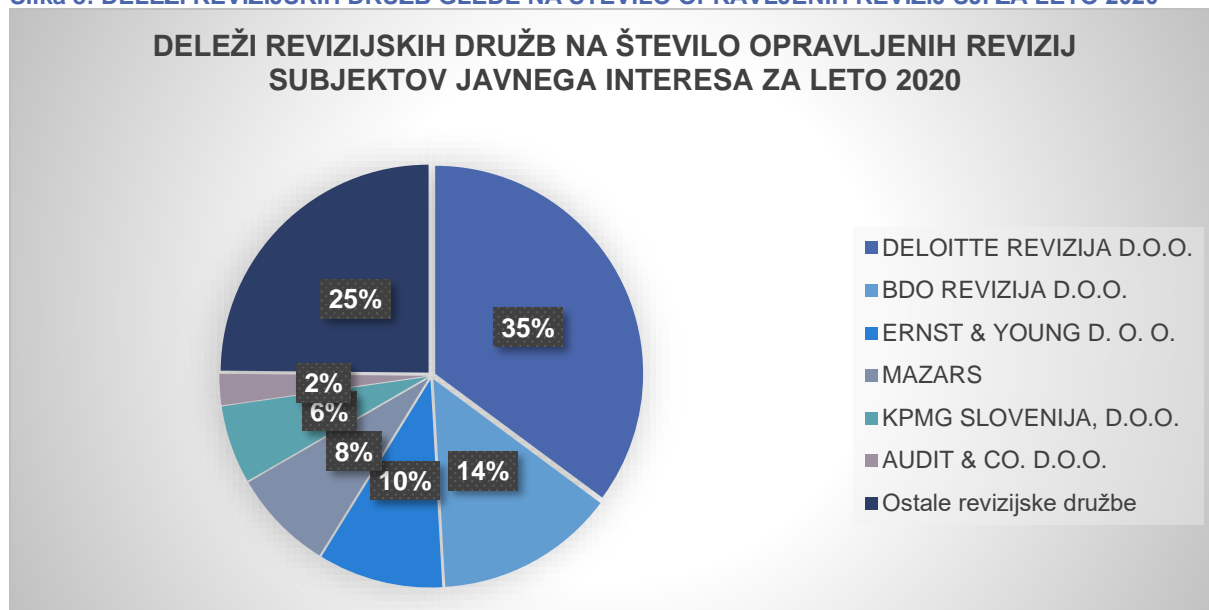
Revizijska družba	Število opravljenih revizij SJI
DELOITTE REVIZIJA D.O.O.	59
BDO REVIZIJA D.O.O.	24
ERNST & YOUNG D. O. O.	16
MAZARS	13
KPMG SLOVENIJA, D.O.O.	10
BM VERITAS REVIZIJA D.O.O.	10
PRICEWATERHOUSECOOPERS	8
VALUTA D.O.O.	6
REVIDICOM D.O.O.	6
AUDIT & CO. D.O.O.	4
GRANT THORNTON AUDIT D.O.O.	4
RESNI D.O.O.	3
RÖDL & PARTNER D.O.O.	3
AUDITOR REVIZIJSKA DRUŽBA D.O.O. PTUJ	2
REVIDERA D.O.O.	1
RUTINA D.O.O.	1
UHY D.O.O.	1
Število opravljenih revizij SJI	171

Opomba: ena družba ni bila revidirana

Kot je razvidno iz *Tabele 12*, so BIG4 revizijske družbe opravile 93 revizij SJI (od skupno 171 na dan 31. 12. 2020 – ena od družb ni bila revidirana), kar predstavlja 54,4 % vseh opravljenih revizij SJI. Največ jih je opravil DELOITTE, in sicer 59, sledi BDO s 24 revizijami SJI, EY s 16 ter MAZARS s 13, ostale revizijske družbe (revizijske družbe, ki niso BIG 4, BDO ali MAZARS) so skupaj revidirale 41 SJI.

² En subjekt javnega interesa, do datuma priprave poročila še ni bil revidiran, zato je število SJI v tabeli 171.

Slika 8: DELEŽI REVIZIJSKIH DRUŽB GLEDE NA ŠTEVILO OPRAVLJENIH REVIZIJ SJI ZA LETO 2020



Kot je razvidno iz *Slike 8*, je največ revizij SJI opravila revizijska družba DELOITTE, in sicer 35 %, sledita ji BDO s 14 % in EY z 10 %.

Pooblaščenim revizorjem so v imenu revizijskih družb za 171 SJI izrekli:

162
neprilgojenih
mnenj

9 mnenj s
pridrčki

Pri dveh subjektih je bilo izdano različno mnenje za ločene in konsolidirane računovodske izkaze, zato se seštevek mnenj ne ujema s skupnim številom SJI.

V nadaljevanju je izdelana analiza, v kateri so zajete revizije vseh SJI za poslovno leto 2020, z naslednjimi podatki:

- revizijska družba, ki jih je revidirala,
- vrsta SJI in
- vrsta izdanega mnenja.

Tabela 13: SJI (PO STANJU NA DAN 31. 12. 2020) IN NJIHOVI REVIZORJI ZA LETO 2020

Zap. št.	Subjekti javnega interesa (na dan 31.12.2020)	Vrsta mnenja	Vrsta SJI	Revizor na dan 31.12.2020
1	Javno podjetje center za ravnanje z odpadki Puconci d.o.o.	Neprilagojeno	SREDNJA ALI VELIKA DRUŽBA Z VEČINSKIM LASTNIŠTVOM DRŽAVE IN/ALI OBČINE	Audit & Co
2	Komunala Izola d.o.o. Komunala Isola s.r.l.	Neprilagojeno	SREDNJA ALI VELIKA DRUŽBA Z VEČINSKIM LASTNIŠTVOM DRŽAVE IN/ALI OBČINE	
3	Komunala Novo mesto d.o.o.	Neprilagojeno	SREDNJA ALI VELIKA DRUŽBA Z VEČINSKIM LASTNIŠTVOM DRŽAVE IN/ALI OBČINE	
4	OKP Javno podjetje za komunalne storitve Rogaška Slatina d.o.o.	Neprilagojeno	SREDNJA ALI VELIKA DRUŽBA Z VEČINSKIM LASTNIŠTVOM DRŽAVE IN/ALI OBČINE	
5	Javno podjetje komunala Slovenj Gradec d.o.o.	Neprilagojeno	SREDNJA ALI VELIKA DRUŽBA Z VEČINSKIM LASTNIŠTVOM DRŽAVE IN/ALI OBČINE	Auditor revizijska družba
6	Terme Olimia d.d.	Neprilagojeno	SREDNJA ALI VELIKA DRUŽBA Z VEČINSKIM LASTNIŠTVOM DRŽAVE IN/ALI OBČINE	
7	Alpina d.o.o.	Neprilagojeno	SREDNJA ALI VELIKA DRUŽBA Z VEČINSKIM LASTNIŠTVOM DRŽAVE IN/ALI OBČINE	BDO
8	Datalab d.d. (poslovno leto končano na 30.6.2020)	Mnenje s pridržki	JAVNA DRUŽBA	
9	ECE d.o.o.	Neprilagojeno	SREDNJA ALI VELIKA DRUŽBA Z VEČINSKIM LASTNIŠTVOM DRŽAVE IN/ALI OBČINE	
10	Elektro Celje d.d.	Neprilagojeno	SREDNJA ALI VELIKA DRUŽBA Z VEČINSKIM LASTNIŠTVOM DRŽAVE IN/ALI OBČINE	
11	Elektro gorenjska d.d.	Neprilagojeno	SREDNJA ALI VELIKA DRUŽBA Z VEČINSKIM LASTNIŠTVOM DRŽAVE IN/ALI OBČINE	
12	Elektro Ljubljana d.d.	Neprilagojeno	SREDNJA ALI VELIKA DRUŽBA Z VEČINSKIM LASTNIŠTVOM DRŽAVE IN/ALI OBČINE	
13	Elektro Maribor d.d.	Neprilagojeno	SREDNJA ALI VELIKA DRUŽBA Z VEČINSKIM LASTNIŠTVOM DRŽAVE IN/ALI OBČINE	
14	Energija plus d.o.o.	Neprilagojeno	SREDNJA ALI VELIKA DRUŽBA Z VEČINSKIM LASTNIŠTVOM DRŽAVE IN/ALI OBČINE	
15	Farne Ihan - KPM d.o.o.	Neprilagojeno	SREDNJA ALI VELIKA DRUŽBA Z VEČINSKIM LASTNIŠTVOM DRŽAVE IN/ALI OBČINE	
16	Gorenjska banka d.d.	Neprilagojeno	BANKA	
17	Hranilnica LON d.d.	Neprilagojeno	HRANILNICA	
18	Informatika d.d.	Neprilagojeno	SREDNJA ALI VELIKA DRUŽBA Z VEČINSKIM LASTNIŠTVOM DRŽAVE IN/ALI OBČINE	
19	Istrabenz turizem d.d.	Neprilagojeno	SREDNJA ALI VELIKA DRUŽBA Z VEČINSKIM LASTNIŠTVOM DRŽAVE IN/ALI OBČINE	
20	BR89 d.o.o.	Neprilagojeno	SREDNJA ALI VELIKA DRUŽBA Z VEČINSKIM LASTNIŠTVOM DRŽAVE IN/ALI OBČINE	
21	Komunala Nova Gorica d.d.	Neprilagojeno	SREDNJA ALI VELIKA DRUŽBA Z VEČINSKIM LASTNIŠTVOM DRŽAVE IN/ALI OBČINE	
22	Luka Koper d.d.	Neprilagojeno	JAVNA DRUŽBA	
23	Luka Koper INPO d.o.o.	Neprilagojeno	SREDNJA ALI VELIKA DRUŽBA Z VEČINSKIM LASTNIŠTVOM DRŽAVE IN/ALI OBČINE	
24	Mariborska livarna Maribor d.d.	Neprilagojeno	SREDNJA ALI VELIKA DRUŽBA Z VEČINSKIM LASTNIŠTVOM DRŽAVE IN/ALI OBČINE	

25	Meso Kamnik d.d.	Neprilagojeno	SREDNJA ALI VELIKA DRUŽBA Z VEČINSKIM LASTNIŠTVOM DRŽAVE IN/ALI OBČINE		
26	Nama d.d.	Neprilagojeno	JAVNA DRUŽBA		
27	Nika d.d.	Mnenje s pridržki	JAVNA DRUŽBA		
28	Slovenski državni gozdovi d.o.o.	Neprilagojeno	SREDNJA ALI VELIKA DRUŽBA Z VEČINSKIM LASTNIŠTVOM DRŽAVE IN/ALI OBČINE		
29	Slovenski državni holding d.d.	Neprilagojeno	SREDNJA ALI VELIKA DRUŽBA Z VEČINSKIM LASTNIŠTVOM DRŽAVE IN/ALI OBČINE		
30	Snežnik d.o.o.	Neprilagojeno	SREDNJA ALI VELIKA DRUŽBA Z VEČINSKIM LASTNIŠTVOM DRŽAVE IN/ALI OBČINE		
31	Javno komunalno podjetje Prodnik d.o.o.	Neprilagojeno	SREDNJA ALI VELIKA DRUŽBA Z VEČINSKIM LASTNIŠTVOM DRŽAVE IN/ALI OBČINE	BM Veritas	
32	Javno podjetje - Azienda pubblica Marjetica Koper d.o.o.-s.r.l.	Neprilagojeno	SREDNJA ALI VELIKA DRUŽBA Z VEČINSKIM LASTNIŠTVOM DRŽAVE IN/ALI OBČINE		
33	Javno podjetje komunalno podjetje Vrhnika d.o.o.	Neprilagojeno	SREDNJA ALI VELIKA DRUŽBA Z VEČINSKIM LASTNIŠTVOM DRŽAVE IN/ALI OBČINE		
34	Javno podjetje Okolje Piran d.o.o.	Mnenje s pridržki	SREDNJA ALI VELIKA DRUŽBA Z VEČINSKIM LASTNIŠTVOM DRŽAVE IN/ALI OBČINE		
35	Jeko d.o.o.	Neprilagojeno	SREDNJA ALI VELIKA DRUŽBA Z VEČINSKIM LASTNIŠTVOM DRŽAVE IN/ALI OBČINE		
36	Komunala Kranj d.o.o.	Neprilagojeno	SREDNJA ALI VELIKA DRUŽBA Z VEČINSKIM LASTNIŠTVOM DRŽAVE IN/ALI OBČINE		
37	Komunala Tržič d.o.o.	Neprilagojeno	SREDNJA ALI VELIKA DRUŽBA Z VEČINSKIM LASTNIŠTVOM DRŽAVE IN/ALI OBČINE		
38	Komunalno stanovanjska družba d.o.o. Ajdovščina	Neprilagojeno	SREDNJA ALI VELIKA DRUŽBA Z VEČINSKIM LASTNIŠTVOM DRŽAVE IN/ALI OBČINE		
39	Rižanski vodovod Koper d.o.o.-s.r.l.	Neprilagojeno	SREDNJA ALI VELIKA DRUŽBA Z VEČINSKIM LASTNIŠTVOM DRŽAVE IN/ALI OBČINE		
40	SODO d.o.o.	Neprilagojeno	SREDNJA ALI VELIKA DRUŽBA Z VEČINSKIM LASTNIŠTVOM DRŽAVE IN/ALI OBČINE		
41	Addiko Bank d.d.	Neprilagojeno	BANKA		Deloitte
42	Coface PKZ zavarovalnica d.d.	Neprilagojeno	ZAVAROVALNICA		
43	Dravske elektrarne Maribor d.o.o.	Neprilagojeno	SREDNJA ALI VELIKA DRUŽBA Z VEČINSKIM LASTNIŠTVOM DRŽAVE IN/ALI OBČINE		
44	Diagnostični center Bled d.o.o.	Neprilagojeno	SREDNJA ALI VELIKA DRUŽBA Z VEČINSKIM LASTNIŠTVOM DRŽAVE IN/ALI OBČINE		
45	DRI upravljanje investicij d.o.o.	Neprilagojeno	SREDNJA ALI VELIKA DRUŽBA Z VEČINSKIM LASTNIŠTVOM DRŽAVE IN/ALI OBČINE		
46	DUTB d.d.	Neprilagojeno	DRUŽBA, S KATERE V.P. SE TRGUJE		
47	Elektro energija d.o.o.	Neprilagojeno	SREDNJA ALI VELIKA DRUŽBA Z VEČINSKIM LASTNIŠTVOM DRŽAVE IN/ALI OBČINE		
48	EPPS d.o.o.	Neprilagojeno	SREDNJA ALI VELIKA DRUŽBA Z VEČINSKIM LASTNIŠTVOM DRŽAVE IN/ALI OBČINE		
49	Fersped d.o.o.	Neprilagojeno	SREDNJA ALI VELIKA DRUŽBA Z VEČINSKIM LASTNIŠTVOM DRŽAVE IN/ALI OBČINE		

50	GEN energija d.o.o.	Neprilagojeno	SREDNJA ALI VELIKA DRUŽBA Z VEČINSKIM LASTNIŠTVOM DRŽAVE IN/ALI OBČINE
51	GEN-I d.o.o.	Neprilagojeno	JAVNA DRUŽBA
52	Hidroelektrarna na Spodnji Savi d.o.o.	Neprilagojeno	SREDNJA ALI VELIKA DRUŽBA Z VEČINSKIM LASTNIŠTVOM DRŽAVE IN/ALI OBČINE
53	HIT Alpinea d.o.o.	Neprilagojeno	SREDNJA ALI VELIKA DRUŽBA Z VEČINSKIM LASTNIŠTVOM DRŽAVE IN/ALI OBČINE
54	HIT d.d.	Neprilagojeno	SREDNJA ALI VELIKA DRUŽBA Z VEČINSKIM LASTNIŠTVOM DRŽAVE IN/ALI OBČINE
55	Holding slovenske elektrarne d.o.o.	Neprilagojeno	SREDNJA ALI VELIKA DRUŽBA Z VEČINSKIM LASTNIŠTVOM DRŽAVE IN/ALI OBČINE
56	HTZ Velenje I.P. d.o.o.	Neprilagojeno	SREDNJA ALI VELIKA DRUŽBA Z VEČINSKIM LASTNIŠTVOM DRŽAVE IN/ALI OBČINE
57	IPPS d.o.o.	Neprilagojeno	SREDNJA ALI VELIKA DRUŽBA Z VEČINSKIM LASTNIŠTVOM DRŽAVE IN/ALI OBČINE
58	Javni Holding Ljubljana d.o.o.	Neprilagojeno	SREDNJA ALI VELIKA DRUŽBA Z VEČINSKIM LASTNIŠTVOM DRŽAVE IN/ALI OBČINE
59	Javno podjetje Energetika Ljubljana d.o.o.	Neprilagojeno	SREDNJA ALI VELIKA DRUŽBA Z VEČINSKIM LASTNIŠTVOM DRŽAVE IN/ALI OBČINE
60	Javno podjetje Ljubljanska parkiriška in tržnice d.o.o.	Neprilagojeno	SREDNJA ALI VELIKA DRUŽBA Z VEČINSKIM LASTNIŠTVOM DRŽAVE IN/ALI OBČINE
61	Javno podjetje Ljubljanski potniški promet d.o.o.	Neprilagojeno	SREDNJA ALI VELIKA DRUŽBA Z VEČINSKIM LASTNIŠTVOM DRŽAVE IN/ALI OBČINE
62	JP Voka Snaga d.o.o.	Neprilagojeno	SREDNJA ALI VELIKA DRUŽBA Z VEČINSKIM LASTNIŠTVOM DRŽAVE IN/ALI OBČINE
63	Kapitalska družba d.d.	Neprilagojeno	SREDNJA ALI VELIKA DRUŽBA Z VEČINSKIM LASTNIŠTVOM DRŽAVE IN/ALI OBČINE
64	KOTO d.o.o.	Neprilagojeno	SREDNJA ALI VELIKA DRUŽBA Z VEČINSKIM LASTNIŠTVOM DRŽAVE IN/ALI OBČINE
65	MK Trgovina d.o.o.	Neprilagojeno	SREDNJA ALI VELIKA DRUŽBA Z VEČINSKIM LASTNIŠTVOM DRŽAVE IN/ALI OBČINE
66	MK Založba d.d.	Neprilagojeno	SREDNJA ALI VELIKA DRUŽBA Z VEČINSKIM LASTNIŠTVOM DRŽAVE IN/ALI OBČINE
67	Modra zavarovalnica d.d.	Neprilagojeno	ZAVAROVALNICA
68	Nova KBM d.d.	Neprilagojeno	BANKA
69	Pošta Slovenije d.o.o.	Neprilagojeno	SREDNJA ALI VELIKA DRUŽBA Z VEČINSKIM LASTNIŠTVOM DRŽAVE IN/ALI OBČINE
70	Pozavarovalnica Triglav RE d.d.	Neprilagojeno	POZAVAROVALNICA
71	Premogovnik Velenje d.o.o.	Neprilagojeno	SREDNJA ALI VELIKA DRUŽBA Z VEČINSKIM LASTNIŠTVOM DRŽAVE IN/ALI OBČINE
72	Primorska hranilnica Vipava d.d.	Neprilagojeno	HRANILNICA
73	PS Logistika d.o.o.	Neprilagojeno	SREDNJA ALI VELIKA DRUŽBA Z VEČINSKIM LASTNIŠTVOM DRŽAVE IN/ALI OBČINE
74	RGP d.o.o.	Neprilagojeno	SREDNJA ALI VELIKA DRUŽBA Z VEČINSKIM LASTNIŠTVOM DRŽAVE IN/ALI OBČINE
75	Salus d.d.	Neprilagojeno	JAVNA DRUŽBA

76	Savske elektrarne Ljubljana d.o.o.	Neprilagojeno	SREDNJA ALI VELIKA DRUŽBA Z VEČINSKIM LASTNIŠTVOM DRŽAVE IN/ALI OBČINE		
77	SID d.d.	Neprilagojeno	JAVNA DRUŽBA, BANKA		
78	SIJ d.d.	Neprilagojeno	JAVNA DRUŽBA		
79	SKB d.d.	Neprilagojeno	BANKA		
80	Slovenske železnice d.o.o.	Neprilagojeno	SREDNJA ALI VELIKA DRUŽBA Z VEČINSKIM LASTNIŠTVOM DRŽAVE IN/ALI OBČINE		
81	Soške elektrarne Nova Gorica d.o.o.	Neprilagojeno	SREDNJA ALI VELIKA DRUŽBA Z VEČINSKIM LASTNIŠTVOM DRŽAVE IN/ALI OBČINE		
82	SŽ - Infrastruktura d.o.o.	Neprilagojeno	SREDNJA ALI VELIKA DRUŽBA Z VEČINSKIM LASTNIŠTVOM DRŽAVE IN/ALI OBČINE		
83	SŽ - Potniški promet d.o.o.	Neprilagojeno	SREDNJA ALI VELIKA DRUŽBA Z VEČINSKIM LASTNIŠTVOM DRŽAVE IN/ALI OBČINE		
84	SŽ - Tovorni promet d.o.o.	Neprilagojeno	SREDNJA ALI VELIKA DRUŽBA Z VEČINSKIM LASTNIŠTVOM DRŽAVE IN/ALI OBČINE		
85	SŽ - VIT d.o.o.	Neprilagojeno	SREDNJA ALI VELIKA DRUŽBA Z VEČINSKIM LASTNIŠTVOM DRŽAVE IN/ALI OBČINE		
86	SŽ - ŽGP d.d.	Neprilagojeno	SREDNJA ALI VELIKA DRUŽBA Z VEČINSKIM LASTNIŠTVOM DRŽAVE IN/ALI OBČINE		
87	SŽ - ŽIP d.o.o.	Neprilagojeno	SREDNJA ALI VELIKA DRUŽBA Z VEČINSKIM LASTNIŠTVOM DRŽAVE IN/ALI OBČINE		
88	Termoelektrarna Brestanica d.o.o.	Neprilagojeno	SREDNJA ALI VELIKA DRUŽBA Z VEČINSKIM LASTNIŠTVOM DRŽAVE IN/ALI OBČINE		
89	Termoelektrarna Šoštanj d.o.o.	Neprilagojeno	SREDNJA ALI VELIKA DRUŽBA Z VEČINSKIM LASTNIŠTVOM DRŽAVE IN/ALI OBČINE		
90	Thermana d.d.	Neprilagojeno	SREDNJA ALI VELIKA DRUŽBA Z VEČINSKIM LASTNIŠTVOM DRŽAVE IN/ALI OBČINE		
91	Triglav skladi d.o.o.	Neprilagojeno	SREDNJA ALI VELIKA DRUŽBA Z VEČINSKIM LASTNIŠTVOM DRŽAVE IN/ALI OBČINE		
92	Triglav, pokojninska družba d.d.	Neprilagojeno	POKOJNINSKA DRUŽBA		
93	Triglav, zdravstvena zavarovalnica d.d.	Neprilagojeno	ZAVAROVALNICA		
94	Unicredit d.d.	Neprilagojeno	BANKA		
95	Unior d.d.	Neprilagojeno	JAVNA DRUŽBA		
96	Vinakoper d.o.o.	Neprilagojeno	SREDNJA ALI VELIKA DRUŽBA Z VEČINSKIM LASTNIŠTVOM DRŽAVE IN/ALI OBČINE		
97	Zavarovalnica Triglav d.d.	Neprilagojeno	JAVNA DRUŽBA, ZAVAROVALNICA		
98	Žale d.o.o.	Neprilagojeno	SREDNJA ALI VELIKA DRUŽBA Z VEČINSKIM LASTNIŠTVOM DRŽAVE IN/ALI OBČINE		
99	Istrabenz d.d.	Neprilagojeno	SREDNJA ALI VELIKA DRUŽBA Z VEČINSKIM LASTNIŠTVOM DRŽAVE IN/ALI OBČINE		
100	CDA 40 zavarovalnica d.d.	Neprilagojeno	ZAVAROVALNICA		EY
101	Cinkarna Celje d.d.	Neprilagojeno	JAVNA DRUŽBA		
102	D.S.U. d.o.o.	Neprilagojeno	SREDNJA ALI VELIKA DRUŽBA Z VEČINSKIM LASTNIŠTVOM DRŽAVE IN/ALI OBČINE		
103	Delavska hranilnica d.d.	Neprilagojeno	HRANILNICA		

104	E 3 d.o.o.	Neprilagojeno	SREDNJA ALI VELIKA DRUŽBA Z VEČINSKIM LASTNIŠTVOM DRŽAVE IN/ALI OBČINE	
105	Elektro Primorska d.d.	Neprilagojeno	SREDNJA ALI VELIKA DRUŽBA Z VEČINSKIM LASTNIŠTVOM DRŽAVE IN/ALI OBČINE	
106	Generali d.d.	Neprilagojeno	ZAVAROVALNICA	
107	Intereuropa d.d.	Neprilagojeno	JAVNA DRUŽBA	
108	Kontrola zračnega prometa Slovenije d.o.o.	Neprilagojeno	SREDNJA ALI VELIKA DRUŽBA Z VEČINSKIM LASTNIŠTVOM DRŽAVE IN/ALI OBČINE	
109	Krka d.d.	Neprilagojeno	JAVNA DRUŽBA	
110	Melamin d.d.	Neprilagojeno	JAVNA DRUŽBA	
111	NLB d.d.	Neprilagojeno	JAVNA DRUŽBA, BANKA	
112	Petrol, d.d.	Neprilagojeno	JAVNA DRUŽBA	
113	Pokojninska družba A d.d.	Neprilagojeno	POKOJNINSKA DRUŽBA	
114	Sberbank d.d.	Neprilagojeno	BANKA	
115	Union hoteli d.d.	Neprilagojeno	JAVNA DRUŽBA	
116	Adria turistično podjetje d.o.o.	Neprilagojeno	SREDNJA ALI VELIKA DRUŽBA Z VEČINSKIM LASTNIŠTVOM DRŽAVE IN/ALI OBČINE	Grant Thornton
117	Grawe d.d.	Neprilagojeno	ZAVAROVALNICA	
118	Prva osebna zavarovalnica d.d.	Neprilagojeno	ZAVAROVALNICA	
119	Skupina prva d.d.	Neprilagojeno	JAVNA DRUŽBA	
120	Banka Intesa Sanpaolo d.d.	Neprilagojeno	BANKA	KPMG
121	Družba za avtoceste v Republiki Sloveniji d.d.	Neprilagojeno	JAVNA DRUŽBA	
122	KD d.d.	Neprilagojeno	JAVNA DRUŽBA	
123	KD Group d.d.	Neprilagojeno	JAVNA DRUŽBA	
124	Merkur zavarovalnica d.d.	Neprilagojeno	ZAVAROVALNICA	
125	Pozavarovalnica Sava d.d.	Neprilagojeno	JAVNA DRUŽBA, POZAVAROVALNICA	
126	Sava pokojninska družba d.d.	Neprilagojeno	POKOJNINSKA DRUŽBA	
127	Vita d.d.	Neprilagojeno	ZAVAROVALNICA	
128	Vzajemna Zdravstvena zavarovalnica d.v.z.	Neprilagojeno	ZAVAROVALNICA	
129	Zavarovalnica Sava d.d.	Neprilagojeno	ZAVAROVALNICA	
130	Delo prodaja d.d. - prisilna poravnava	Ni revidirano	JAVNA DRUŽBA	Mazars
131	Deželna banka Slovenije d.d.	Neprilagojeno	BANKA	
132	Eles d.o.o.	Neprilagojeno	SREDNJA ALI VELIKA DRUŽBA Z VEČINSKIM LASTNIŠTVOM DRŽAVE IN/ALI OBČINE	
133	Javno komunalno podjetje Grosuplje d.o.o.	Neprilagojeno	SREDNJA ALI VELIKA DRUŽBA Z VEČINSKIM LASTNIŠTVOM DRŽAVE IN/ALI OBČINE	
134	Kompas shop d.d.	Neprilagojeno	JAVNA DRUŽBA	
135	Komunala Trebnje d.o.o.	Neprilagojeno	SREDNJA ALI VELIKA DRUŽBA Z VEČINSKIM LASTNIŠTVOM DRŽAVE IN/ALI OBČINE	
136	Komunalno podjetje Velenje d.o.o.	Neprilagojeno	SREDNJA ALI VELIKA DRUŽBA Z VEČINSKIM LASTNIŠTVOM DRŽAVE IN/ALI OBČINE	
137	KS Naložbe d.d.	Mnenje s pridržki (konsolidirani izkazi) Neprilagojeno (ločeni izkazi)	JAVNA DRUŽBA	

138	LL Grosist d.o.o.	Neprilagojeno	SREDNJA ALI VELIKA DRUŽBA Z VEČINSKIM LASTNIŠTVOM DRŽAVE IN/ALI OBČINE	
139	M1 d.d.	Mnenje s pridržki	JAVNA DRUŽBA	
140	Talum d.d.	Neprilagojeno	SREDNJA ALI VELIKA DRUŽBA Z VEČINSKIM LASTNIŠTVOM DRŽAVE IN/ALI OBČINE	
141	Talum servis in inženiring d.o.o.	Neprilagojeno	SREDNJA ALI VELIKA DRUŽBA Z VEČINSKIM LASTNIŠTVOM DRŽAVE IN/ALI OBČINE	
142	Terme Čatež d.d.	Neprilagojeno	JAVNA DRUŽBA	
143	Avrio zavarovalnica d.d.	Neprilagojeno	ZAVAROVALNICA	
144	Banka Sparkasse d.d.	Neprilagojeno	BANKA	PWC
145	GVO d.o.o.	Neprilagojeno	SREDNJA ALI VELIKA DRUŽBA Z VEČINSKIM LASTNIŠTVOM DRŽAVE IN/ALI OBČINE	
146	Plinhold d.o.o.	Mnenje s pridržki (konsolidirani izkazi) Neprilagojeno (ločeni izkazi)	SREDNJA ALI VELIKA DRUŽBA Z VEČINSKIM LASTNIŠTVOM DRŽAVE IN/ALI OBČINE	
147	Plinovodi d.o.o.	Mnenje s pridržki	SREDNJA ALI VELIKA DRUŽBA Z VEČINSKIM LASTNIŠTVOM DRŽAVE IN/ALI OBČINE	
148	Poslovni sistem Mercator, d.d.	Neprilagojeno	JAVNA DRUŽBA	
149	Soline d.o.o.	Neprilagojeno	SREDNJA ALI VELIKA DRUŽBA Z VEČINSKIM LASTNIŠTVOM DRŽAVE IN/ALI OBČINE	
150	Telekom Slovenije d.d.	Neprilagojeno	JAVNA DRUŽBA	
151	Cetis d.d.	Neprilagojeno	JAVNA DRUŽBA	
152	Holding Kobilarna Lipica d.o.o.	Neprilagojeno	SREDNJA ALI VELIKA DRUŽBA Z VEČINSKIM LASTNIŠTVOM DRŽAVE IN/ALI OBČINE	Resni
153	Javno podjetje za mestni potniški promet Marprom d.o.o.	Mnenje s pridržki	SREDNJA ALI VELIKA DRUŽBA Z VEČINSKIM LASTNIŠTVOM DRŽAVE IN/ALI OBČINE	Revidera
154	Dom pod Gorco d.o.o.	Neprilagojeno	SREDNJA ALI VELIKA DRUŽBA Z VEČINSKIM LASTNIŠTVOM DRŽAVE IN/ALI OBČINE	
155	Farmadent d.o.o.	Neprilagojeno	SREDNJA ALI VELIKA DRUŽBA Z VEČINSKIM LASTNIŠTVOM DRŽAVE IN/ALI OBČINE	Revidicom
156	Gopharm d.o.o.	Neprilagojeno	SREDNJA ALI VELIKA DRUŽBA Z VEČINSKIM LASTNIŠTVOM DRŽAVE IN/ALI OBČINE	
157	Javne službe Ptuj d.o.o.	Neprilagojeno	SREDNJA ALI VELIKA DRUŽBA Z VEČINSKIM LASTNIŠTVOM DRŽAVE IN/ALI OBČINE	
158	Komunala d.o.o.	Neprilagojeno	SREDNJA ALI VELIKA DRUŽBA Z VEČINSKIM LASTNIŠTVOM DRŽAVE IN/ALI OBČINE	
159	Komunalno podjetje Ptuj d.d.	Neprilagojeno	SREDNJA ALI VELIKA DRUŽBA Z VEČINSKIM LASTNIŠTVOM DRŽAVE IN/ALI OBČINE	
160	Mariborski vodovod d.d.	Neprilagojeno	SREDNJA ALI VELIKA DRUŽBA Z VEČINSKIM LASTNIŠTVOM DRŽAVE IN/ALI OBČINE	
161	Energetika Celje d.o.o.	Neprilagojeno	SREDNJA ALI VELIKA DRUŽBA Z VEČINSKIM LASTNIŠTVOM DRŽAVE IN/ALI OBČINE	Rödl & Partner
162	Simbio d.o.o.	Neprilagojeno	SREDNJA ALI VELIKA DRUŽBA Z VEČINSKIM LASTNIŠTVOM DRŽAVE IN/ALI OBČINE	
163	Vodovod - Kanalizacija javno podjetje d.o.o.	Neprilagojeno	SREDNJA ALI VELIKA DRUŽBA Z VEČINSKIM LASTNIŠTVOM DRŽAVE IN/ALI OBČINE	

164	Vodovodi in kanalizacija Nova Gorica d.d.	Mnenje s pridržki	SREDNJA ALI VELIKA DRUŽBA Z VEČINSKIM LASTNIŠTVOM DRŽAVE IN/ALI OBČINE	Rutina
165	Vipa holding d.d.	Neprilagojeno	JAVNA DRUŽBA	UHY
166	Dom starejših občanov Gornja Radgona d.o.o.	Neprilagojeno	SREDNJA ALI VELIKA DRUŽBA Z VEČINSKIM LASTNIŠTVOM DRŽAVE IN/ALI OBČINE	Valuta
167	Javno podjetje energetika Maribor d.o.o.	Neprilagojeno	SREDNJA ALI VELIKA DRUŽBA Z VEČINSKIM LASTNIŠTVOM DRŽAVE IN/ALI OBČINE	
168	Javno podjetje komunala Trbovlje d.o.o.	Neprilagojeno	SREDNJA ALI VELIKA DRUŽBA Z VEČINSKIM LASTNIŠTVOM DRŽAVE IN/ALI OBČINE	
169	Komunala Slovenska Bistrica d.o.o.	Neprilagojeno	SREDNJA ALI VELIKA DRUŽBA Z VEČINSKIM LASTNIŠTVOM DRŽAVE IN/ALI OBČINE	
170	Nigrad d.o.o.	Neprilagojeno	SREDNJA ALI VELIKA DRUŽBA Z VEČINSKIM LASTNIŠTVOM DRŽAVE IN/ALI OBČINE	
171	Snaga d.o.o.	Neprilagojeno	SREDNJA ALI VELIKA DRUŽBA Z VEČINSKIM LASTNIŠTVOM DRŽAVE IN/ALI OBČINE	
172	Ravne presses d.o.o. - v stečaju	Ni revidirano (v stečaju)	SREDNJA ALI VELIKA DRUŽBA Z VEČINSKIM LASTNIŠTVOM DRŽAVE IN/ALI OBČINE	

Zaradi razširjene definicije SJI, ima od 1. 1. 2020 status SJI tudi gospodarska družba, ki je zavezana k obvezni reviziji in v kateri imajo država ali občine, skupaj ali samostojno, neposredno ali posredno, večinski lastniški delež, pokojninske družbe in druge pravne osebe, zavezane k obvezni reviziji, če je tako določeno z drugim zakonom.

Na dan 1. 1. 2022 je bilo skupaj 175 SJI, torej 3 več, kot na dan 31. 12. 2020; seznam SJI je objavljen na spletni strani Agencije: <https://www.anr.si/registri/subjekti-javnega-interesa/>³.

³ Seznam je informativne narave in Agencija ne jamči za pravilnost navedenih podatkov, saj ni pristojna za tolmačenje zakonske definicije subjektov javnega interesa.